















# LISTA PARA CHECAR PIOJOS

TODOS LOS PASOS DEL TRATAMIENTO **DEBEN** SER REALIZADOS  
EL **MISMO** DIA

<p>1. </p> <p>Examine <b>la cabeza de cada miembro de la familia.</b></p>	<p>2. </p> <p>Dé tratamiento a <b>TODOS</b> los miembros de la familia al Mismo Tiempo.</p>
<p>3. </p> <p>Lave y seque <b>Toda</b> la ropa de cama (sábanas, cobijas, fundas, colchas) en temperatura caliente.</p>	<p>4. </p> <p>Ponga almohadas, animales de peluche, almohadones, muñecas etc. en la secadora caliente por 20 minutos.</p>
<p><b>Lo que No es Lavable</b> los artículos deben ser:</p> <p>5. </p> <ol style="list-style-type: none"> <li>1) lavados en seco</li> <li>2) póngalos en la secadora caliente por 20 minutos</li> <li>3) póngalos en el congelador por 48 horas <b>O</b></li> <li>4) sellados en bolsa de plástico por 14 días</li> </ol>	<p>6. </p> <p>Lave y seque <b>TODOS</b> los sombreros, chamarras, sueters, y otras ropas.</p>
<p>7. </p> <p>Aspire todos los muebles de <b>tapicería</b>, almohadón, sillas, colchones, asientos en el coche, etc.</p>	<p>8. </p> <p>Aspire <b>cuidadosamente</b> todas las alfombras y pisos.</p>
<p>9. </p> <p>Lave <b>Todos</b> cepillos y peines, ya sea hirviéndolos por 10 minutos, <b>O</b> en champú contra piojos por 10 minutos.</p>	<p>10. </p> <p>Remueva <b>TODAS LAS LIENDRES</b> usando un peine fino o sus uñas.</p>
<p>11. </p> <p>Notifique a la oficina escolar la fecha del tratamiento el nombre del producto que usa.</p>	<p>12. </p> <p>a <b>TODAS</b> personas con las que ha estado en contacto recientemente y la persona infectada (vecinos, parientes, amigos, guardería, iglesia, grupos, etc.)</p>
<p>13. </p> <p>Repita el tratamiento en 7-10 días</p>	<p>14. </p> <p>Cheque <b>DIARIAMENTE</b> la cabeza de toda la familia en dos semanas</p>